


تاریخ آخرین ویرایش: ۱۴۰۲/۰۷/۰۱	راهنمای کاربری همیار دانشجو	
نسخه سند: ۱	سامانه جامع سازمان امور دانشجویان (سجاد)	


از جمله فرآیندهای اداره دانشجویان داخل، ثبت درخواست همیار دانشجو است. متقاضی قبلا در پورتال سامانه جامع امور دانشجویان (سجاد) ثبت نام کرده و نام کاربری و رمز عبور دریافت نموده است و پس از ورود به پورتال درخواست فوق را از سربرگ خدمات، بخش امور دانشجویان داخل، گزینه همیار دانشجو را انتخاب و اقدام به ثبت درخواست می کند (چنانچه دانشگاه مورد نظر در لیست دانشگاه های تعریف شده در سامانه نباشد پیغام اخطار تصویر ۳ نمایش داده می شود). پس از ثبت درخواست و دریافت کد پیگیری توسط متقاضیانی که امکان مشاهده و ثبت این درخواست را دارند، درخواست توسط کارشناس مسئول همیاران دانشجو هر دانشگاه، بررسی می شود و در صورت تایید یا عدم تایید درخواست ها، وضعیت فرایند در پورتال به "خاتمه یافته" تغییر پیدا خواهد کرد و متن مناسب در بخش توضیحات به متقاضی نمایش داده خواهد شد. (تصاویر ۱ و ۲)



The screenshot shows the 'Sajad' portal interface. At the top, there is a navigation bar with 'Services' (خدمات) highlighted. Below it, a dropdown menu lists various services, with 'Student Assistant' (همیار دانشجو) and 'Internal Student Assistant' (اداره کل امور دانشجویان داخل) highlighted. A table displays two service requests:

ردیف	نام درخواست	شماره پیگیری	وضعیت	دریافت فرم
1	کمیسیون بررسی موارد خاص دانشجویان داخل	[Redacted]	خاتمه یافته است	
2	فرآیند کارنامه سلامت جسم 1398	[Redacted]	خاتمه یافته است	

تصویر ۱ - انتخاب فرایند همیار دانشجو در پورتال

تاریخ آخرین ویرایش: ۱۴۰۲/۰۷/۰۱	راهنمای کاربری همیار دانشجو	
نسخه سند: ۱	سامانه جامع سازمان امور دانشجویان (سجاد)	

English **ثبت نام آزمون زبان** درخواست دریافت کد تایید مدرک آزمون زبان سوالات متداول گزارش پرداخت خدمات ارتباط با پشتیبانی سامانه میز خدمت کارتابل میز خدمت ارتباط با پشتیبانی سامانه

مرحله دوم قوانین و مقررات

متقاضی گرامی؛

- گذراندن حداقل یک نیمسال تحصیلی برای دانشجویان دوره کاردانی، کارشناسی پیوسته و نا پیوسته، کارشناسی ارشد پیوسته و دکتری حرفه ای الزامی می باشد.
- شکایات مربوط به دانشگاه آزاد اسلامی و دانشگاه های علوم پزشکی مربوط به سازمان امور دانشجویان نبوده و باید از دفتر مرکزی دانشگاه آزاد اسلامی و وزارت بهداشت پیگیری شود.
- برای دانشجویان تحصیلات تکمیلی (کارشناسی ارشد ناپیوسته و دکتری تخصصی) شرط گذراندن یک نیمسال لازم نیست.
- حداقل معدل نیمسال گذشته متقاضیان همیار دانشجو در مقطع کاردانی، کارشناسی پیوسته و ناپیوسته 14 و مقاطع تحصیلات تکمیلی و دکتری حرفه ای و تخصصی 15 باید باشد.
- دانشجویان بین المللی که متولد جمهوری اسلامی ایران هستند یا یکی از والدین آنها ایرانی است نیز میتوانند به عنوان همیار دانشجو به کار گرفته شوند. سایر دانشجویان بین المللی در صورت تایید معاونت بین الملل دانشگاه، میتوانند به عنوان همیار دانشجو، فعالیت کنند.
- استفاده از دانشجویان برای همیاری دانشجویی در تابستان با نظر معاون دانشجویی موسسه بلا مانع است.
- دانشجو به طور همزمان نمیتواند در دو واحد به عنوان همیار مشغول به فعالیت باشد.

با قوانین گفته شده موافق هستم

بعدی

تصویر ۲- نمایش صفحه همیار دانشجو در فرم فرایند برای متقاضی

English **ثبت نام آزمون زبان** درخواست دریافت کد تایید مدرک آزمون زبان سوالات متداول گزارش پرداخت خدمات ارتباط با پشتیبانی سامانه میز خدمت کارتابل میز خدمت ارتباط با پشتیبانی سامانه


دانشگاه شما هنوز استفاده از این سامانه را آغاز نکرده است. لذا امکان ثبت درخواست برای شما وجود ندارد.
نگارش: 1.94

اطلاعات تماس
شماره تماس میز خدمت سامانه سجاد: 02196664484
نشانی: تهران- میدان فردوسی- خیابان انقلاب اسلامی- خیابان شهید موسوی (فرصت جنوبی)- پلاک 27- سازمان امور دانشجویان
وب سایت سازمان: www.sborg.ir

© تمام حقوق محفوظ برای سازمان امور دانشجویان وزارت علوم، تحقیقات و فناوری است

تصویر ۳- عدم وجود دانشگاه در سامانه

سپس دانشجو با خواندن قوانین مربوطه و انتخاب گزینه "با قوانین گفته شده موافق هستم" و دکمه بعدی به فرم درخواست همیار دانشجو نمایش داده می شود. (تصویر 4)

تاریخ آخرین ویرایش: ۱۴۰۲/۰۷/۰۱	راهنمای کاربری همیار دانشجو	
نسخه سند: ۱	سامانه جامع سازمان امور دانشجویان (سجاد)	

کارتابل | میز خدمت | ارتباط با پشتیبانی سامانه | خدمات | گزارش پرداخت | سوالات متداول | آزمون زبان | درخواست دریافت کد تایید مدرک

توضیحات	ظرفیت	نیم سال تحصیلی	سال تحصیلی	English	نیمه اصلی
[Redacted]	[Redacted]	[Redacted]	[Redacted]	[Redacted]	[Redacted]
[Redacted]	[Redacted]	[Redacted]	[Redacted]	[Redacted]	[Redacted]
	5	اول	1402	مسئول توزیع غذا	امور خوابگاه

اطلاعات درخواست

نام * کد ملی نام خانوادگی *

دانشگاه رشته

تاریخ شروع به تحصیل مقطع تحصیلی معدل ترم گذشته

نوع دانشجو خارج از دانشگاه مشغول کار می باشید؟ بله خیر

شماره شباهت *

زمینه های مورد درخواست تست بک تست بگ امور خوابگاه

پیوست ها

شاهد و ابتکارگر متاهل دارای نوزاد دانشجوی نمونه دانشجوی ممتاز

تحت پوشش کمیته امداد و سازمان بهزیستی

لطفا مقدار کد امنیتی زیر را وارد نمایید (کد امنیتی زیر به حروف بزرگ و کوچک حساس می باشد)

نگارش: 1.94

تصویر ع - فرم درخواست همیار دانشجو در پورتال دانشجو

سپس اطلاعات متقاضی بر اساس کد ملی، از درگاه وزارت علوم فراخوانی شده و به صورت غیر فعال به کاربر نمایش داده می شود و زمینه های مورد درخواست پیشنهادی خود را انتخاب نماید و سایر اطلاعات به صورت اختیاری تکمیل خواهد شد. با انتخاب هر checkbox می بایست پیوست مربوط به آن بخش بارگذاری شود.

تاریخ آخرین ویرایش: ۱۴۰۲/۰۷/۰۱	راهنمای کاربری همیار دانشجو	
نسخه سند: ۱	سامانه جامع سازمان امور دانشجویان (سجاد)	

پس از تکمیل اطلاعات و پاسخ به سوال امنیتی بر روی دکمه "ثبت و ارسال و دریافت کد پیگیری" کلیک کنید. (تصویر ۴)

لطفا مقدار کد امنیتی زیر را وارد نمایید (کد امنیتی زیر به حروف بزرگ و کوچک حساس می باشد)

g a g g a 1

ارسال قبلی

تصویر ۵- ثبت و ارسال اطلاعات

پس از کلیک بر روی دکمه ثبت و ارسال و دریافت کد پیگیری، در صورت خالی بودن فیلدهای اجباری و یا وجود مغایرت، با پیغامی در بالای صفحه مواجه می شوید که در این حالت سیستم از ثبت درخواست جلوگیری می کند.

در صورت موفقیت آمیز بودن ثبت، سیستم کد پیگیری و پیغام ثبت موفقیت آمیز را در اختیار شما قرار می دهد.